

Brugervejledning for klubadministratorer

Følgende program skal installeres:

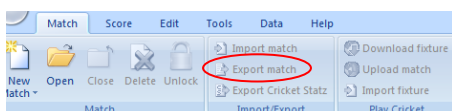
CutePDF

Hvis man allerede har en PDF konverter installeret, er det ikke nødvendigt at installere programmet. Programmet kan hentes fra cricket.dk under Turneringen.

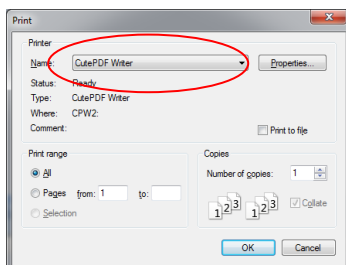
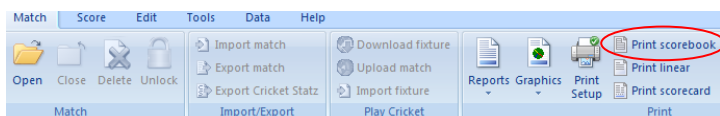
1. Filer til aflevering

Alle hold - uanset række - skal aflevere 2 filer, en resultatsfil og en PDF fil.

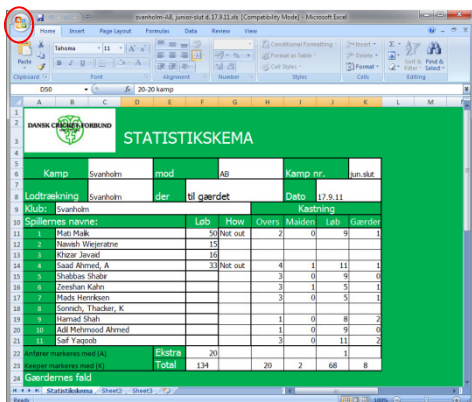
Resultatsfilen er for i formatet XML for Elitedivision, 1.Division, Elitepokal og Tyve20. Filen genereres og lagres efter en kamp er slut via "Export match" i Total Cricket Scorer".



Desuden genereres en PDF via udskrivning og vælges CutePDF Writer som printer:



For alle andre rækker er det i formatet xls eller xlsx der benyttes af MS Excel. Excel dokumentet kan downloades fra cricket.dk --> Turneringen. Tryk på Officeknappen og vælg Udskriv. Vælg vælge CutePDF Writer som printer.

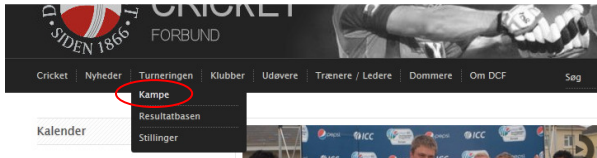


Kamp	Svartholts mod.	AB	Kamp nr.	sum. løb				
Lodsrækning								
Svartholts mod.	der	til gærdtet	Dato	17.9.11				
Klub: Svartholts								
Spilleres navn:								
1	Muhammad	50	Not out	2	0	0	0	0
2	Navab-Vijayarathne	15						
3	Khizar Inayat	16						
4	Saad Ahmed, A	33	Not out	4	1	11	1	
5	Shabbaz Shabbir			3	0	0	0	
6	Zorshan Kahn			3	1	5	1	
7	Muhammad Hameed			3	0	5	1	
8	Sonech, Thackeray, K							
9	Harnad Shah			1	0	0	0	
10	Muhammad Ahmed			1	0	0	0	
11	Saif Yaqoob			3	0	11	2	
Ekstra				20				
Total				134	20	2	68	8

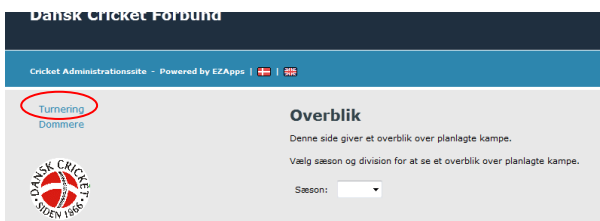
2. Login til indberetningsystemet

Klubadministratorer bliver oprettet via forbundet. Hver klub kan have op til 5 klubadministratorer.

På cricket.dk vælg Turnering --> Kampe



Vælg Turnering i Venstre menu



Indtast brugernavn (e-mail) og password

A screenshot of the login form on the Danish Cricket Federation website. The page title is 'Dansk Cricket Forbund'. Below the title, it says 'Cricket Administrationssite - Powered by EZApps'. The main heading is 'Login'. The form has two input fields: 'Username:' with the value 'kb@kb.dk' and 'Password:' with masked characters '••••••'. Below the password field is a checkbox labeled 'Remember me'. At the bottom of the form is a 'Sign in' button.

3. Finde kamp til indberetning



Vælg sæson, række og tryk på "Vis overblik".

Kampoverblik
Denne side giver et overblik over planlagte kampe.
Vælg sæson og division for at se et overblik over planlagte kampe.

Sæson: 2012
Række: Elitedivision
[Vis Overblik](#)

Tryk på knappen "Hjemmekampe" for at få vist de kampe man kan indberette.

Kampoverblik
Denne side giver et overblik over planlagte kampe.
Vælg sæson og division for at se et overblik over planlagte kampe.

Sæson: 2012
Række: Elitedivision
[Vis Overblik](#) [Hjemmekampe](#)

Nu vil kun kampe man kan indberette blive vist, i dette tilfælde alle KB Eliteholds hjemmekampe.

No	Kamp ID	Dato	Tid	Hjemmehold	Udehold	Bane	Dommere	Handlinger
1	128	06.05.2012	10:00	KB 1	Svanholm 1	KB	1: Ole Olsen 2: Bjarne K. Jensen	i
2	149	03.06.2012	10:00	KB 1	Skanderborg 1	KB		i
3	136	10.06.2012	10:00	KB 1	Glostrup 1	KB	1: Niels Bagh 2: Allan From Hansen	i
4	156	17.06.2012	10:00	KB 1	Esbjerg 1	KB	1: Steen Thomsen	i
5	165	05.08.2012	10:00	KB 1	Herning 1	KB	1: Niels Bagh 2: Bjarne K. Jensen	i
6	175	26.08.2012	10:00	KB 1	Husum 1	KB	1: Niels Bagh	i
7	180	09.09.2012	11:00	KB 1	Nørrebro 1	KB		i

4. Indberetning af resultater

Vælg "i" ud for den kamp der skal indberettes

Tid	Hjemmehold	Udehold	Bane	Dommere	Handlinger
10:00	KB 1	Nørrebro 1	KB	1: Bent Nielsen 2: Qamar Khokhar	i

En side med alle kampdata bliver åbnet.

Nederst på siden tryk på knappen "Opret resultater"

Resultater

Score hjemmehold:

Score udehold:

Gærder hjemmehold:

Gærder udehold:

Kamppoint hjemmehold:

Kamppoint udehold:

File-upload: Resultatsfil mangler: PDF-fil mangler:

Indtast kampdata og tryk på knappen "Opret".

Resultater

Score hjemmehold:

Score udehold:

Gærder hjemmehold:

Gærder udehold:

Kamppoint hjemmehold:

Kamppoint udehold:

Det vil se således ud efter indtastning:

Resultater

Score hjemmehold: 178

Score udehold: 101

Gærder hjemmehold: 6

Gærder udehold: 10

Kamppoint hjemmehold: 2

Kamppoint udehold: 0

File-upload: Resultatsfil mangler: PDF-fil mangler:

5. Upload af kampindberetning

Resultatsfilen er for i formatet XML for Elitedivision, 1.Division, Elitepokal og Tyve20.

For alle andre rækker er det i formatet xls eller xlsx der benyttes af MS Excel.

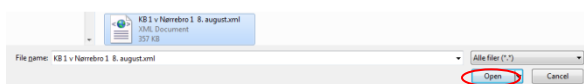
Den anden fil er altid en PDF fil genereret af CutePDF eller lignende.

Tryk på "Upload".

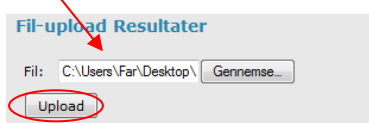
Tryk på "Gennemse":



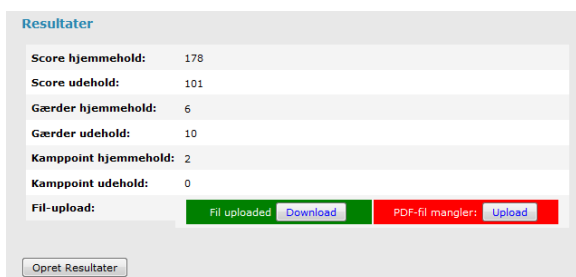
Find den fil der er lagret og tryk på "Open":



Stien til den fil bliver vist i feltet. Tryk på "Upload" knappen.



Resultatsfilen er nu afleveret og feltet skifter farve fra rød til grøn.



Gentag det samme for PDF filen.

Til slut burde det se sådan ud:



Dermed er alle data vedrørende en kamp afleveret.